

ЛБМЕ.64.2279.001ГЧ

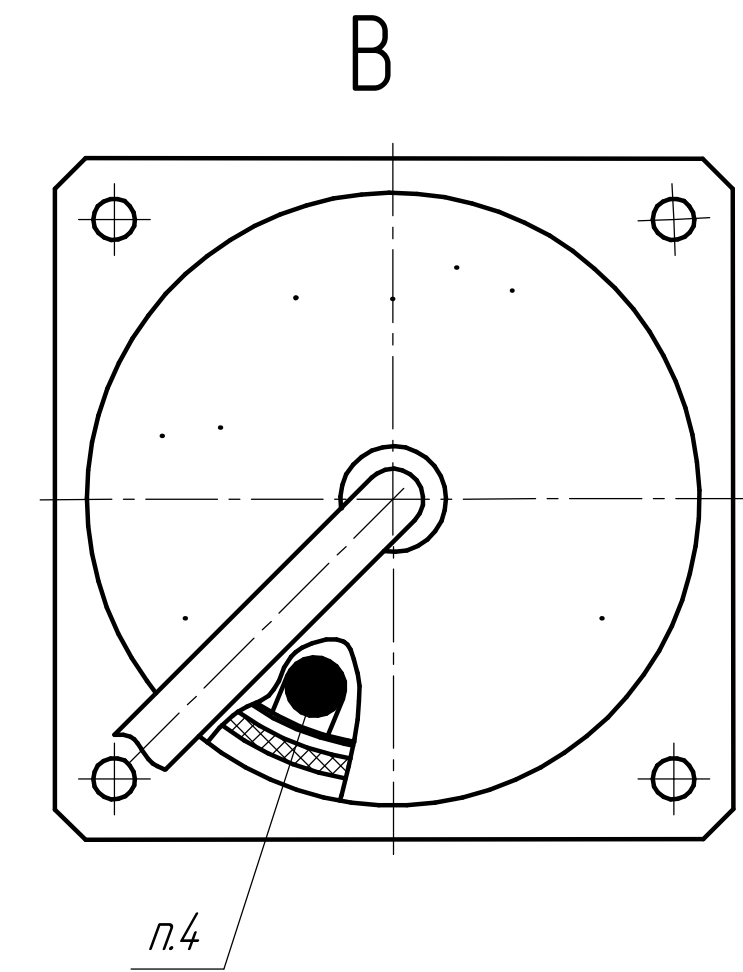
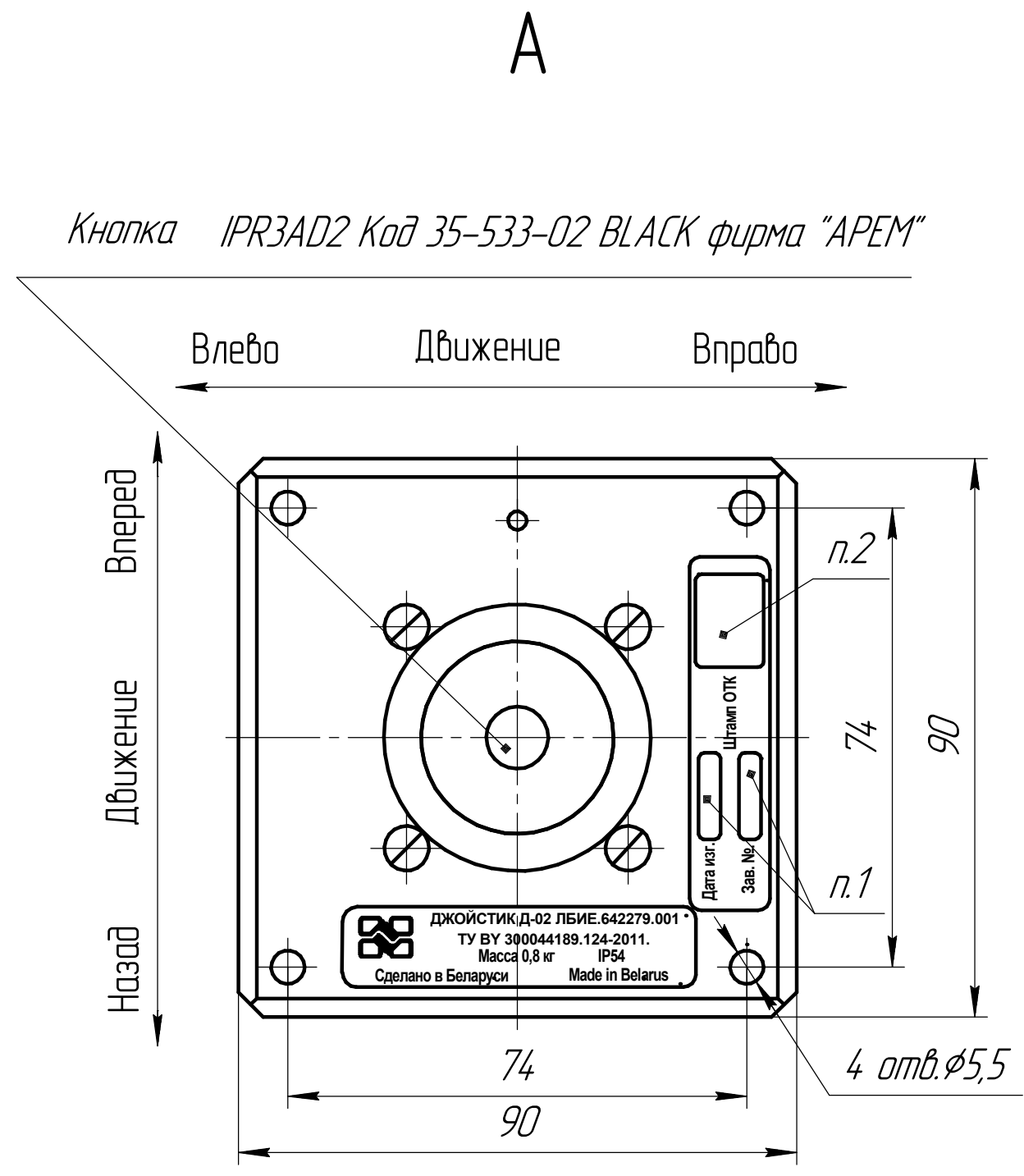
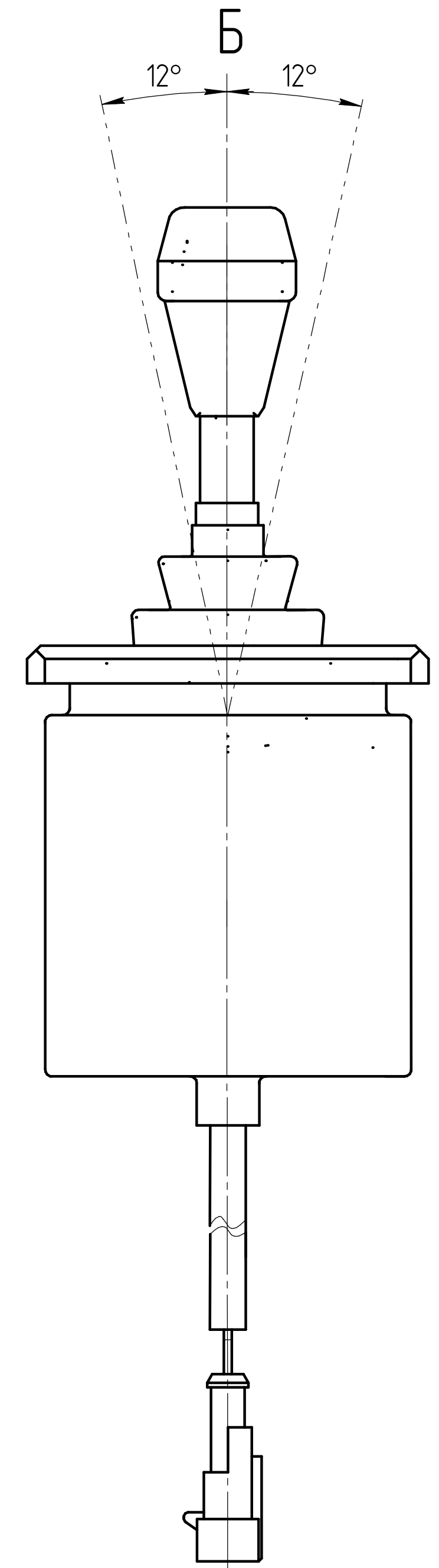
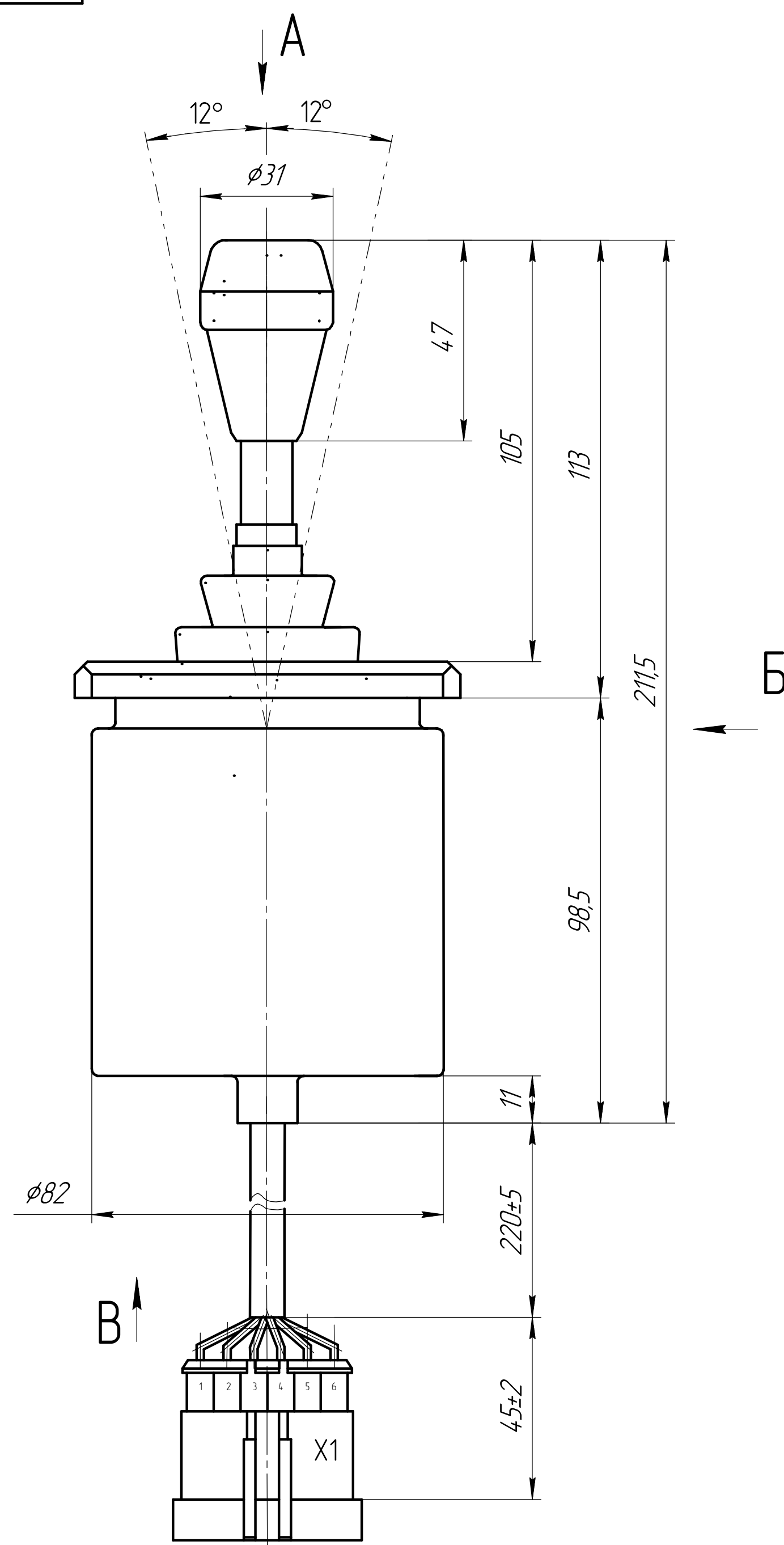
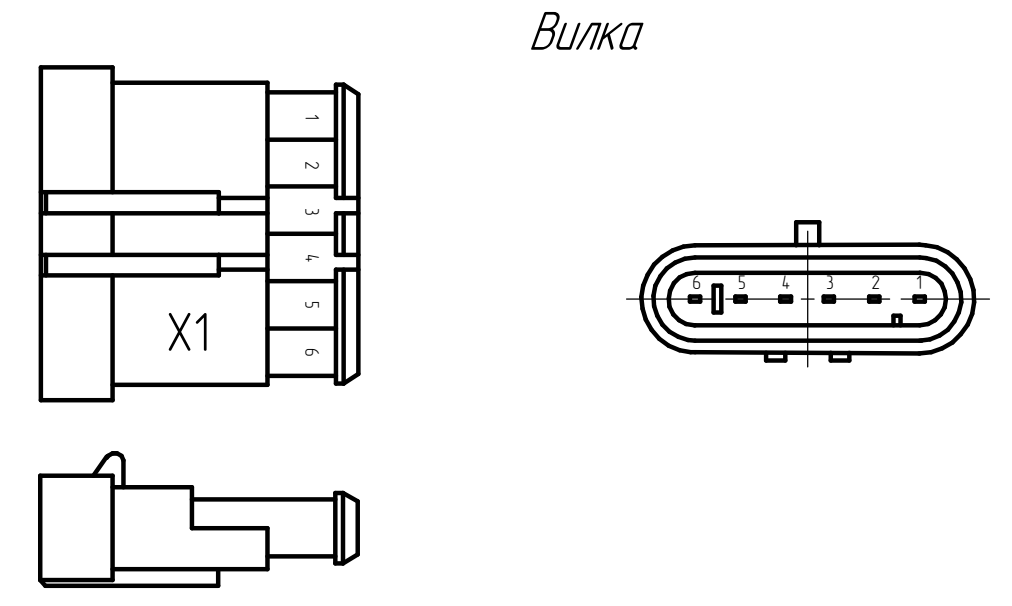


Таблица
Назначение контактов вилки.

Номер контакта	Цель	Функция
1	223 упр.КП вверх	Дж. вперед
2	224 упр. КП нейтраль	Дж. влево
3	225 упр. КП вниз	Дж. назад
4	226 упр. КП запоминание	Дж. вправо
5	350 минус борт.сети	-----
6	202 Д сцепление	Кнопка



1. Дату изготовления(год,месяц),заводской номер маркировать на шильдике МКЭ черной по ОСТ92-1586-89. Шрифт1,5-Пр3 СТБ992-95.
2. Клеймить К краской МКЭ черной по ОСТ 92-1586-89 на шильдике.
3. Вилка в составе: Колодка штыревая 0-0282108-1, Уплотнитель 0-0281934-2, штырь 0-0282404-1 (каталог фирмы "АМР" 65481 10/98).
4. Пломбировать способом 9 по ОСТ92-8918-77.
5. Драгметаллод не содержит.
6. Остальные Т.Т. по ТУ ВУ 300044 189.124-2010.

				ЛБМЕ.64.2279.001ГЧ.		
				Джойстик Д-02		
				Габаритный чертёж.		
Изм./Лист	№ док.м.	Подп.	Дата	Лит.	Масса	Масштаб
Разраб.				0	0,8	1:1
Проб.				Лист Листов 1		
Т.контр.				ОАО "Измеритель"		
Нач.КБ.						
Н.контр.						
Утв.						

Копировал Формат А3х3

Левый листок ЛБМЕ.64.2279.001ГЧ
Справ. №
Лист и дата
Взам. инв. № Инв. № вх.д. Лист и дата
Инв. № подл.